


Sterk in gietijzer



Vrijstaande kachels




Dovre en de Noorse warm



Dovre, een bergstreek ten noorden van Oslo, met een uiterst guur klimaat, is in Noorwegen het symbool voor kwaliteit en robuustheid.

In de barre winters van dat hoge Noorden bewijzen de Dovre haarden en kachels al meer dan 70 jaar lang hun uitzonderlijke kwaliteiten. Ook in onze streken hebben de Dovre producten zich in de afgelopen jaren een ijzersterke reputatie op het gebied van warmtetechnologie weten op te bouwen. Duizenden mensen genieten reeds van de behaaglijke warmte en gezelligheid die Dovre in hun huiskamer brengt.

Dankzij een uitermate goede controle van het verbrandingsproces wordt u een optimale warmteafgifte gegarandeerd en toch blijft uw toestel zuinig met het brandstofgebruik.



Dovre gecertificeerd



De kwaliteit van de Dovre houtkachels wordt bewezen door objectieve tests. De producten beantwoorden aan de strengste normen inzake veiligheid, rendement en emissies. Zij werden getest in onafhankelijke laboratoria in Duitsland, Noorwegen, Zweden, USA en Nederland. Dovre kwaliteit is meer dan een publicitaire slogan.

ntetraditie...



INHOUD

Design kachels met secundaire verbranding

Rustieke kachels met secundaire verbranding

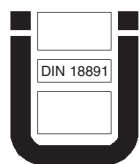
Multibrandstof- en kolenkachels

Houtkachels volgens Noorse traditie

Mazoutkachels

Gaskachels

Overzicht




Design kachels met secunc




**...comfort en
gezelligheid
in uw huiskamer...**

Lange tijd was men van oordeel dat gietijzer niet geschikt was om in kachels met een moderne vormgeving te worden gebruikt.



Met zijn gamma eigentijdse houtkachels veegt Dovre dit vooroordeel van tafel.

Hoogwaardig gietijzer blijft een ideale warmtegeleider en zorgt gecombineerd met andere materialen voor een frisse eigentijdse uitstraling.



De moderne productie-methodes bij Dovre staan garant voor een uitzonderlijke

kwaliteit, vormvastheid en een mooie esthetiek van de oppervlakte-structuur.



ASTROLINE 1/BLACK

Astroline 1 houtkachel uitgerust met zwart gelakte staalplaat convectiepanelen. Volglasdeur met airwash, vaste stookvloer met ontassingsrooster, secundaire verbranding, hout, boven- en achteraansluiting.

Gewicht 172 kg
Ø 150 mm
Nom. vermogen 9 kW



ASTROLINE 1/SCANDIC

Astroline 1 houtkachel uitgerust met convectiepanelen in speksteen. Volglasdeur met airwash, vaste stookvloer met ontassingsrooster, secundaire verbranding, hout, boven- en achteraansluiting.


Gewicht 215 kg
Ø 150 mm
Nom. vermogen 9 kW



ASTROLINE 1/STEELER

Astroline 1 houtkachel uitgerust met convectiepanelen in geborsteld roestvrij staal. Volglasdeur met airwash, vaste stookvloer met ontassingsrooster, secundaire verbranding, hout, boven- en achteraansluiting.

Gewicht 172 kg
Ø 150 mm
Nom. vermogen 9 kW



idaire verbranding



ASTROLINE 2/SCT

Astroline 2 houtkachel uitgerust met zijpanelen en topplaat in speksteen. Volglasdeur met airwash, vaste stookvloer met ontassingsluik, secundaire verbranding, hout, boven- en achteraansluiting.

Gewicht 170 kg

Ø 150 mm

Nom. vermogen 7 kW



ASTROLINE 2/BLACK

Astroline 2 houtkachel uitgerust met zwart gelakte staalplaat convectiepanelen. Volglasdeur met airwash, vaste stookvloer met ontassingsluik, secundaire verbranding, hout, boven- en achteraansluiting.

Gewicht 134 kg

Ø 150 mm

Nom. vermogen 7 kW



ASTROLINE 2

Astroline 2 houtkachel zonder convectiepanelen. Volglasdeur met airwash, vaste stookvloer met ontassingsluik, secundaire verbranding, hout, boven- en achteraansluiting.

Gewicht 130 kg

Ø 150 mm

Nom. vermogen 7 kW



ASTROLINE 2/SCANDIC

Astroline 2 houtkachel uitgerust met convectiepanelen in speksteen. Volglasdeur met airwash, vaste stookvloer met ontassingsluik, secundaire verbranding, hout, boven- en achteraansluiting.

Gewicht 160 kg

Ø 150 mm

Nom. vermogen 7 kW

Design kachels met secunc



... design en techniek
gaan hand in hand



350 CB/SCANDIC

Eigentijdse houtkachel met speksteenmantel. Volglasdeur met airwash, vaste stookvloer met ontassingsrooster, secundaire verbranding, hout, boven- en achteraansluiting.

Gewicht 130 kg
Ø 125 mm
Nom. vermogen 6 kW

De Astroline is de nieuwe moderne lijn in het gamma hoogstaande kwaliteitskachels van Dovre.

Hier is resoluut gekozen voor een geraffineerd eigentijds design. Deze blijft weliswaar functioneel, zodat de Astroline-toestellen harmonieus in een veelvoud van interieurstijlen kunnen thuishoren.

Al onze design kachels zijn uitgerust met een speciaal glasbeluchtings-systeem, airwash, dat maakt dat uw ruit langer schoon blijft.



Zo zal u ongetwijfeld genieten van een onbelemmerd zicht op het sfeervolle vlammenspel in

uw kachel. Bovendien behoudt u de superieure Dovre verbrandings-techniek.

De secundaire verbranding zorgt voor een optimaal rendement en lage emissiewaarden.



350 CB

Eigentijdse houtkachel. Volglasdeur met airwash, vaste stookvloer met ontassingsrooster, secundaire verbranding, hout, zij-, boven- en achteraansluiting, verstelbare poten. Verkrijgbaar in email uitvoering.

Gewicht 95 kg
Ø 125 mm
Nom. vermogen 6 kW



350 CB3

Eigentijdse houtkachel met zijruiten. Uitgerust met airwash-systeem, vaste stookvloer met ontassingsrooster, secundaire verbranding, hout, zij-, boven- en achteraansluiting. Verkrijgbaar in email uitvoering.

Gewicht 110 kg
Ø 125 mm
Nom. vermogen 8 kW




idaire verbranding



Warmte-spitstechnologie met het dubbele verbrandingsysteem

De nieuwste kachelgeneratie van Dovre is voorzien van een uniek dubbel verbrandingsysteem. De primaire lucht komt zowel boven als onderaan de verbrandingskamer binnen en creëert eerst een luchtgordijn waardoor het glas proper blijft en u optimaal van het vlammen kunt genieten. De achterzijde laat extra secundaire lucht toe, die eerst wordt verwarmd en vervolgens via een vlamplaat in de kamer wordt geleid. Hierdoor ontstaat er een secundaire verbranding en ontvlammen de niet volledig verbrande rookgassen nog een keer. Resultaat: een hoger warmterendement en een schonere en milieuvriendelijkere verbranding. Zelfs zonder katalysator halen deze kachels de strengste emissienormen die in de USA en Scandinavië gelden.



360 CB

Eigentijdse houtkachel. Volglasdeur met airwash, vaste stookvloer met ontassingsrooster, secundaire verbranding, hout, zij-, boven-, en achteraansluiting, verstelbare poten. Verkrijgbaar in email uitvoering.

Gewicht 130 kg
Ø 125 mm
Nom. vermogen 8 kW



360 CB3

Eigentijdse houtkachel met zijruiten. Uitgerust met airwash-systeem, vaste stookvloer met ontassingsrooster, secundaire verbranding, hout, zij-, boven- en achteraansluiting. Verkrijgbaar in email uitvoering.

Gewicht 128 kg
Ø 125 mm
Nom. vermogen 8 kW




Rustieke kachels met secu




Door de jarenlange ervaring en de nadrukkelijke aanwezigheid op de internationale markten kon Dovre een verbrandingstechniek ontwikkelen die maar door zeer weinigen kan worden geëvenaard.


De houtkachels die in de laatste jaren werden ontwikkeld beschikken allen over een vernuftig secundair verbrandingsstelsel. Dit zorgt voor



een hoog rendement en een optimale verbranding.



Zo verstoekt u minder hout en draagt u bij tot een schoner milieu.



760 CB

Rustieke houtkachel. Volglasdeur met airwash, zijvuldeur en afzonderlijke asladedeur, vaste stookvloer met ontassingsluik, verbrandingskamer geïsoleerd met vermiculite-stenen, secundaire verbranding, hout, boven- en achteraansluiting. Verkrijgbaar in email uitvoering.

Gewicht 210 kg
Ø 150 mm
Nom. vermogen 11 kW



640 CB

Rustieke houtkachel. Volglasdeur met airwash, zijvuldeur en afzonderlijke asladedeur, vaste stookvloer met ontassingsluik, verbrandingskamer geïsoleerd met vermiculite-stenen, secundaire verbranding, hout, boven- en achteraansluiting. Verkrijgbaar in email uitvoering.

Gewicht 190 kg
Ø 150 mm
Nom. vermogen 9 kW



andaire verbranding




Droog hout



Stook alleen droog en onbehandeld hout. Vochtig hout belet u om de volle energie uit uw hout te halen. U verwarmt het water in het hout tot stoom. Dat is een zeer energieverslindend proces; u krijgt een onvolledige verbranding en er blijft bijna geen energie meer over om u te verwarmen.

Behandeld hout (paletten, multi-boardplaten) bevat dikwijls toxische en kankerverwekkende stoffen die bij verbranding vrijkomen in de atmosfeer. Dat is slecht voor het milieu.



Gebruik hout dat minstens 3 jaar op een droge en goed verluchte plaats heeft kunnen drogen. U zal zien dat u veel minder verstookt.



750 GH

Rustieke houtkachel.
Volglasdeur met airwash, zijvuldeur,
afzonderlijke asladedeur, vaste
stookvloer met ontassingsrooster,
secundaire verbranding, hout,
boven- en achteraansluiting.
Verkrijgbaar in email uitvoering.

Gewicht 175 kg
Ø 150 mm
Nom. vermogen 9 kW




...voor als het warm moet zijn.

Rustieke kachels met secun

Er zijn kachels geschikt voor houtblokken tot 60 cm. Een aantal toestellen beschikt over een zijvuldeur en verstelbare poten voor een bijkomend comfort.

Een rijke keuze aan modellen voor ieders smaak en interieur.



Email



Bij Dovre kunt u de meeste kachels ook in emailuitvoering krijgen. Zo wordt uw kachel niet alleen een verwarmingsbron, maar ook een aangepast decoratief element in uw interieur.

Het emailleren gebeurt in een dubbele email oven gebouwd volgens de meest recente en moderne technieken. Dit garandeert een kwalitatief hoogstaande afwerking.

U hebt de keuze uit een select gamma glanzende kleuren en het klassiek mat zwart. Zo kunt u uw kachel perfect integreren in uw interieur.

Het geëmailleerde oppervlak is ook gemakkelijk schoon te maken. Zo blijft uw kachel er jarenlang als nieuw uitzien.



MAT ZWART



IVOOR



GROEN



HOUTSKOOL



KONINGSBLAUW



MAJOLICA BRUIN



MAJOLICA GROEN



550 CB

Rustieke houtkachel. Volglasdeur met airwash, vaste stookvloer met ontassingsrooster, secundaire verbranding, hout, boven- en achteraansluiting, verstelbare poten.

Gewicht 115 kg
Ø 150 mm
Nom. vermogen 8 kW



425 CB

Rustieke houtkachel. Volglasdeur met airwash, vaste stookvloer met ontassingsrooster, secundaire verbranding, hout, boven- en achteraansluiting, verstelbare poten. Verkrijgbaar in email uitvoering.

Gewicht 115 kg
Ø 150 mm
Nom. vermogen 8 kW



andaire verbranding



Koop uw kachel niet te groot



Kies uw kachel in functie van de ruimte die u wil verwarmen. U krijgt het beste resultaat als u uw kachel bestendig aan zijn nominaal vermogen laat branden. Hebt u een te grote kachel, dan zal die dikwijls op een te laag verbrandingsregime functioneren. Dat resulteert in een onvolledige verbranding. Zoiets is slecht voor uw schoorsteen (verhoogd risico op schouwbrand door roetcondensatie) en het milieu (onverbrande rookgassen in de atmosfeer).



40 CB


Rustieke houtkachel.
Vaste stookvloer, secundaire verbranding, hout, zij- en bovenaansluiting, verstelbare poten.
Verkrijgbaar in email uitvoering.

Gewicht 85 kg
Ø 125 mm
Nom. vermogen 6 kW



...voor als het
warm moet zijn.

Multibrandstof- en kolenl



Niets is aangener dan er op koude dagen warmpjes bij te zitten: de multibrandstof- en kolenkachels van Dovre laten u nooit in de kou staan. Alle knowhow inzake de inzet van hoogwaardig gietijzer, gebruiksgemak, design, maar vooral optimale warmteproductie is verzameld in

deze Dovre kachels.



Vuldeur



Kolenbunker (in optie)



**Kolenkachels. Warmte,
uit de schoot van moeder natuur...**



760 GM/GK

Multibrandstof-, kolenkachel. Volglasdeur met airwash, zijvuldeur en afzonderlijke asladedeur, schudrooster in gietijzeren binnenwerk en extra pookgaten, mogelijkheid tot plaatsen van kolenbunker (GK wordt sowieso geleverd met kolenbunker), thermostaat voor luchtregeling, hout, bruinkoolbriketten of antraciet (20/30, 12/22), boven- en achteraansluiting. Verkrijgbaar in email uitvoering.

Gewicht GM 225 kg
Gewicht GK 244 kg
Ø 150 mm
Nom. vermogen 11 kW



640 GM/GK

Multibrandstof-, kolenkachel. Volglasdeur met airwash, zijvuldeur en afzonderlijke asladedeur, schudrooster in gietijzeren binnenwerk en extra pookgaten, mogelijkheid tot plaatsen van kolenbunker (GK wordt sowieso geleverd met kolenbunker), thermostaat voor luchtregeling, hout, bruinkoolbriketten of antraciet (20/30, 12/22), boven- en achteraansluiting. Verkrijgbaar in email uitvoering.

Gewicht GM 190 kg
Gewicht GK 195 kg
Ø 150 mm
Nom. vermogen 9 kW



ikachels



Een allesbrander bestaat niet



In een multibrandstofkachel kan en mag u niet alles stoken. Het verbranden van afval, plastic, behandeld hout, enzovoort is bij wet verboden. Door die dingen te verbranden stuurt u giftige en kankerverwekkende stoffen in de lucht. Dat is slecht voor uw gezondheid en het milieu. Vermijdt ook stoken op een te laag niveau. Dit heeft onvolledige verbranding en roetvorming tot gevolg.



425 GM

Multibrandstofkachel. Volglasdeur, schudrooster, hout, kolen of bruinkoolbriketten, boven- en achteraansluiting. Verkrijgbaar in email uitvoering.

Gewicht 110 kg
Ø 150 mm
Nom. vermogen 8 kW



750 GM

Multibrandstofkachel. Volglasdeur met airwash, zijvuldeur, stookrooster, hout, kolen of bruinkoolbriketten, boven- en achteraansluiting. Verkrijgbaar in email uitvoering.

Gewicht 175 kg
Ø 150 mm
Nom. vermogen 9 kW



FOCUS-K

Kolenkachel. Volglasdeur, bunker, thermostaat, schudrooster, achteraansluiting.

Gewicht 165 kg
Ø 150 mm
Nom. vermogen 10 kW

Multibrandstof- en kolenl

En of u er houtblokken, bruinkoolbriketten of kolen in stookt, u zal altijd genieten van een behaaglijke en gezellige warmte in de woonkamer.



**Kolenkachels. Warmte,
uit de schoot van moeder natuur...**



555 GM

Multibrandstofkachel.
Volglasdeur met airwash,
zijvuldeur, stookrooster, hout,
kolen of bruinkoolbriketten,
boven- en achteraansluiting,
verstelbare poten.

Verkrijgbaar in email uitvoering.

Gewicht 120 kg

Ø 150 mm

Nom. vermogen 8 kW



450

Multibrandstofkachel.
Volglasdeur met airwash,
zijvuldeur, stookrooster,
hout, kolen of bruinkoolbriketten,
boven- en achteraansluiting.

Gewicht 110 kg

Ø 150 mm

Nom. vermogen 8 kW

ikachels



300 G

Multibrandstofkachel.
Twee glasdeuren, zijvuldeur,
stookrooster, hout, kolen of
bruinkoolbriketten, boven- en
achteraansluiting.

Gewicht 135 kg
Ø 125 mm
Nom. vermogen 9 kW



250

Multibrandstofkachel.
Volglasdeur met airwash,
schudrooster, hout, kolen of
bruinkoolbriketten, boven-
en achteraansluiting.
Verkrijgbaar in email
uitvoering.

Gewicht 80 kg
Ø 125 mm
Nom. vermogen 6 kW



310 GX

Multibrandstofkachel.
Volglasdeur met airwash, zijvuldeur,
stookrooster, hout, kolen of
bruinkoolbriketten, boven- en
achteraansluiting.

Gewicht 130 kg
Ø 150 mm
Nom. vermogen 9 kW

Houtkachels volgens Noorse traditie



342

Traditionele houtkachel met Noorse figuren en opzetstukken. Vaste stookvloer, hout, zij- en bovenaansluiting.

Gewicht 178 kg
Ø 125 mm
Nom. vermogen 9 kW

De traditionele houtkachels van Dovre staan in eenieders geheugen gebrand als symbolen van huiselijke gezelligheid en behaaglijke warmte. De gekende modellen met Noorse motieven en opbouwelementen laten geen valse lucht door. Daardoor kan het verbrandingsniveau via één of meer luchtschuiven uiterst nauwkeurig worden geregeld. U merkt het meteen aan de temperatuur en de sfeer in uw woonkamer.

De unieke verbrandingstechniek binnenin zorgt bovendien voor een volledige verbranding van het hout. Kortom: comfort, zuinigheid en een permanent warm gevoel, ook vanbinnen.



100

Traditionele houtkachel met Noorse figuren. Vaste stookvloer, hout, zij- en bovenaansluiting.

Gewicht 60 kg
Ø 125 mm
Nom. vermogen 5 kW



300

Traditionele houtkachel met Noorse figuren. Vaste stookvloer, hout, zij- en bovenaansluiting.

Gewicht 115 kg
Ø 125 mm
Nom. vermogen 9 kW



600

Traditionele houtkachel met Noorse figuren. Vaste stookvloer, hout, zij- en bovenaansluiting.

Gewicht 80 kg
Ø 125 mm
Nom. vermogen 6 kW



...de ware traditie van de ware houtkachel...

Mazoutkachels



Ook het gamma mazoutkachels kan prat gaan op dezelfde behuizing in hoogstaand gietijzer als onze modellen uit de andere reeksen. Technisch beantwoorden ze eveneens aan de allerhoogste kwaliteitseisen.

Wie ooit een mazoutkachel gehad heeft, zal meteen de voordelen en vooral ook het comfort ervan herkennen. Reken daarbij het Dovre gietijzer en de reflecterende inoxplaat die de vlammen mooi tot hun recht laten komen, en u hebt een pracht van een warmtebron.



500 MA (8")

Mazoutkachel.
Pyrex glasdeur, inox reflectieplaat.

Gewicht 100 kg
Ø 125 mm
Verbruik min. 0,3 l/h, max. 1 l/h
Nom. vermogen 8 kW



725 MA (10" en 8")

Mazoutkachel.
Pyrex glasdeur, inox reflectieplaat.
Verkrijgbaar in email uitvoering.

Gewicht 140 kg
Ø 125 mm
Verbruik 725 MA/10"
min. 0,4 l/h, max. 1,5 l/h
Verbruik 725 MA/8"
min. 0,3 l/h, max. 1,2 l/h
Nom. vermogen 725 MA/10" 12 kW
Nom. vermogen 725 MA/8" 10 kW




750 MA (10" en 8")

Mazoutkachel.
Pyrex glasdeur, inox reflectieplaat.
Verkrijgbaar in email uitvoering.

Gewicht 130 kg
Ø 125 mm
Verbruik 750 MA/10"
min. 0,4 l/h, max. 1,5 l/h
Verbruik 750 MA/8"
min. 0,3 l/h, max. 1,2 l/h
Nom. vermogen 750 MA/10" 13 kW
Nom. vermogen 750 MA/8" 10 kW



Gaskachels




Deze gaskachels worden volgens de beste Dovre traditie in hoogkwalitatief gietijzer uitgevoerd.

Zij herbergen de modernste technologische snufjes van veilige warmteproductie en hebben alles om meteen uw hart te veroveren.

De hoogrendementkachels zijn voorzien van een dubbele brander: een thermostatisch geregelde hoofdbrander en een manueel te bedienen sfeerbrander.

En ook het oog mag wat hebben, want de keramische houtimitatie in de vlammen en het grote glasoppervlak voegen aan de behaaglijke warmte extra sfeer toe.



725 GA

Hoge rendementsgaskachel (HR+keurmerk).
Dubbele brander, regelbare thermostaat, piëzo-electrische ontsteking, thermo-electrische beveiliging, thermische terugslagbeveiliging.
Verkrijgbaar in email uitvoering.

Gewicht 85 kg
Ø 100 mm
Nom. vermogen 9 kW



750 GA

Hoge rendementsgaskachel (HR+keurmerk).
Dubbele brander, regelbare thermostaat, piëzo-electrische ontsteking, thermo-electrische terugslagbeveiliging.
Verkrijgbaar in email uitvoering.

Gewicht 115 kg
Ø 100 mm
Nom. vermogen 9 kW





250 DV

Vrijstaande gaskachel met een gesloten verbrandingssysteem (rookafvoer door de muur). Ook sterk geïsoleerde ruimten en woningen zonder schoorsteenkanaal hebben nu het sfeervolle vlammspel binnen bereik. Mooie sfeerbrander met steenkooleffect, standaard gasregelblok met waakvlam en piëzo-ontsteking. Verkrijgbaar in email uitvoering.

Gewicht 40 kg
 Ø 100/150 mm
 Nom. vermogen 3 kW



425 GA

Hoge rendementsgaskachel (HR+keurmerk). Dubbele brander, regelbare thermostaat, piëzo-electrische ontsteking, thermo-electrische beveiliging, thermische terugslagbeveiliging. Verkrijgbaar in email uitvoering.

Gewicht 75 kg
 Ø 100 mm
 Nom. vermogen 6 kW



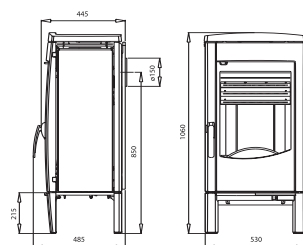
PEETERS 7100

Gaskachel. Dubbele brander, regelbare thermostaat, piëzo-electrische ontsteking, thermo-electrische beveiliging, thermische terugslagbeveiliging.

Gewicht 80 kg
 Ø 100 mm
 Nom. vermogen 10 kW

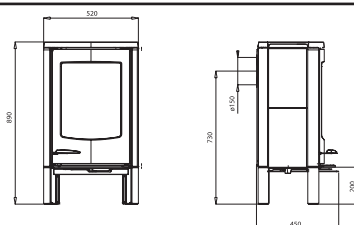
DESIGNKACHELS MET SECUNDAIRE VERBRANDING

ASTROLINE 1/BL
ASTROLINE 1/ST
ASTROLINE 1/SC



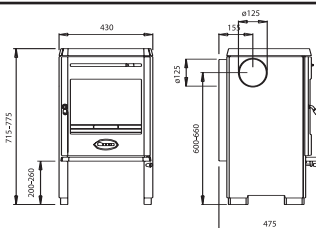
B x H x D mm 530 x 1060 x 485
nom kW 9
min kW 2.5
max kW 11
Ø mm 150
Gewicht BL/ST - 172 kg
Gewicht SC - 215 kg
Hoogte schoorsteenaansluiting (tot middelpunt) 850 mm

ASTROLINE 2
ASTROLINE 2/BL
ASTROLINE 2/SC
ASTROLINE 2/SCT



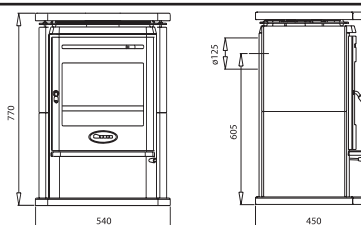

B x H x D mm 520 x 890 x 450
nom kW 7
min kW 2.5
max kW 9
Ø mm 150
Gewicht 130 kg / BL - 134 kg
Gewicht SC - 160 kg / SCT - 170 kg
Hoogte schoorsteenaansluiting (tot middelpunt) 730 mm

350 CB



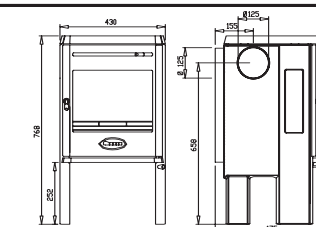
B x H x D mm 430 x 715/775 x 475
nom kW 6
min kW 2.5
max kW 8
Ø mm 125
Gewicht 95 kg
Hoogte schoorsteenaansluiting (tot middelpunt) 600/660 mm

350 CB/SC



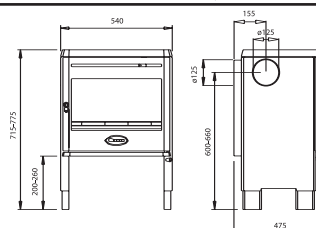
B x H x D mm 540 x 770 x 450
nom kW 6
min kW 2.5
max kW 8
Ø mm 125
Gewicht 130 kg
Hoogte schoorsteenaansluiting (tot middelpunt) 605 mm

350 CB3



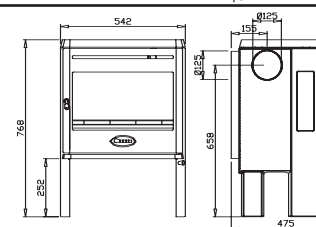
B x H x D mm 430 x 768 x 475
nom kW 6
min kW 2.5
max kW 8
Ø mm 125
Gewicht 110 kg
Hoogte schoorsteenaansluiting (tot middelpunt) 658 mm

360 CB



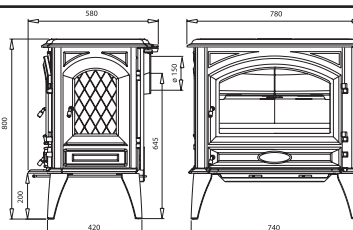
B x H x D mm 540 x 715/775 x 475
nom kW 8
min kW 2.5
max kW 10
Ø mm 125
Gewicht 130 kg
Hoogte schoorsteenaansluiting (tot middelpunt) 600/660 mm

360 CB3



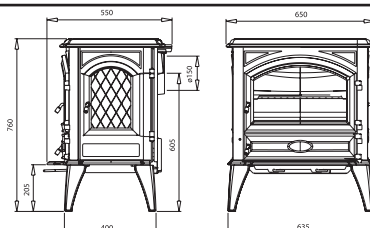
B x H x D mm 542 x 768 x 475
nom kW 8
min kW 2.5
max kW 10
Ø mm 125
Gewicht 128 kg
Hoogte schoorsteenaansluiting (tot middelpunt) 658 mm

760 CB



B x H x D mm 780 X 800 X 580
nom kW 11
min kW 3.5
max kW 13
Ø mm 150
Gewicht 210 kg
Hoogte schoorsteenaansluiting (tot middelpunt) 645 mm

640 CB

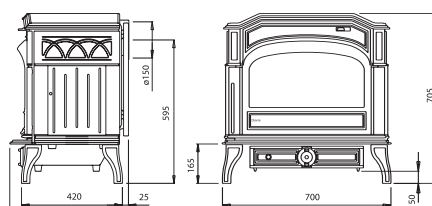


B x H x D mm 650 X 760 X 550
nom kW 9
min kW 2.5
max kW 11
Ø mm 150
Gewicht 190 kg
Hoogte schoorsteenaansluiting (tot middelpunt) 605 mm

RUSTIEKE KACHELS

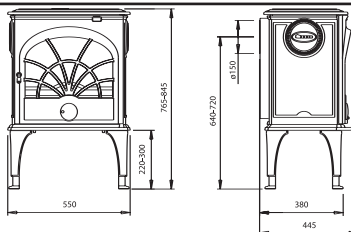

RUSTIEKE KACHELS MET SECUNDAIRE VERBRANDING

750 GH



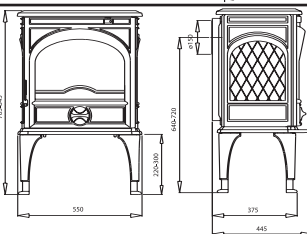
B x H x D mm 700 x 705 x 490
 nom kW 9
 min kW 3
 max kW 11
 Ø mm 150
 Gewicht 175 kg
 Hoogte schoorsteenaansluiting (tot middelpunt) 595 mm

550 CB



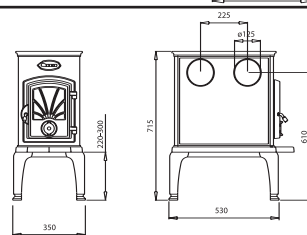
B x H x D mm 550 x 765/845 x 445
 nom kW 8
 min kW 2.5
 max kW 10
 Ø mm 150
 Gewicht 115 kg
 Hoogte schoorsteenaansluiting (tot middelpunt) 640/720 mm

425 CB

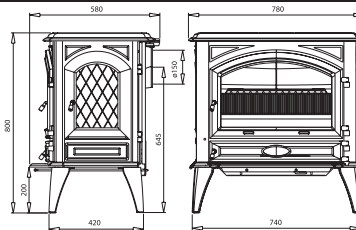


B x H x D mm 550 x 765/845 x 445
 nom kW 8
 min kW 2.5
 max kW 10
 Ø mm 150
 Gewicht 115 kg
 Hoogte schoorsteenaansluiting (tot middelpunt) 640/720 mm

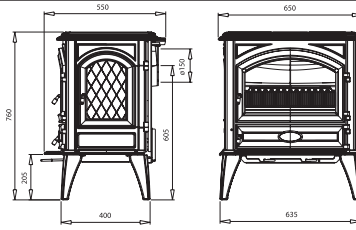
40 CB



B x H x D mm 600 x 715/775 x 350
 nom kW 6
 min kW 2
 max kW 8
 Ø mm 125
 Gewicht 85 kg
 Hoogte schoorsteenaansluiting (tot middelpunt) 610/670 mm

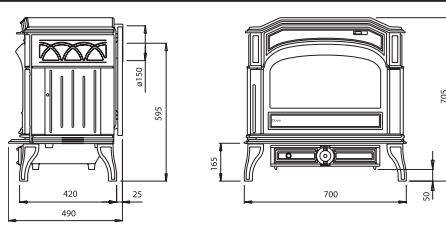
760 GM
760 GK

B x H x D mm 780 x 800 x 580
 nom kW 11
 max kW 13
 Ø mm 150
 Gewicht GM 225 kg
 GK 244 kg
 Hoogte schoorsteenaansluiting (tot middelpunt) 645 mm

640 GM
640 GK

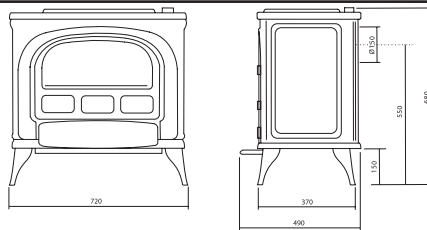
B x H x D mm 650 X 760 X 550
 nom kW 9
 max kW 11
 Ø mm 150
 Gewicht GM 190 kg
 GK 195 kg
 Hoogte schoorsteenaansluiting (tot middelpunt) 605 mm

750 GM



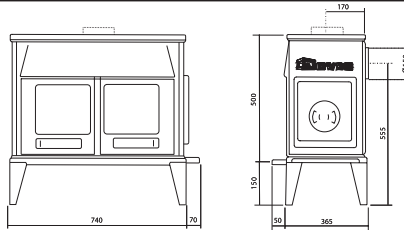
B x H x D mm 700 x 705 x 490
 nom kW 9
 max kW 11
 Ø mm 150
 Gewicht 175 kg
 Hoogte schoorsteenaansluiting (tot middelpunt) 595 mm

FOCUS-K

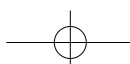
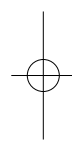


B x H x D mm 720 x 680 x 490
 nom kW 10
 max kW 12
 Ø mm 150
 Gewicht 165 kg
 Hoogte schoorsteenaansluiting (tot middelpunt) 550 mm

300 G



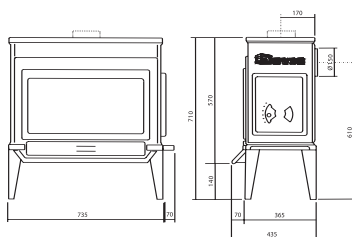
B x H x D mm 810 x 650 x 415
 nom kW 9
 max kW 11
 Ø mm 125
 Gewicht 135 kg
 Hoogte schoorsteenaansluiting (tot middelpunt) 555 mm

MULTIBRANDSTOF- EN KOLENKACHELS




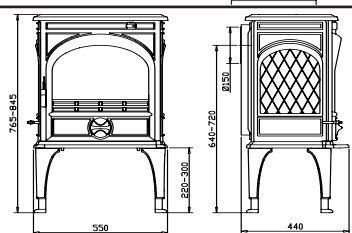
MULTIBRANDSTOF- EN KOLENKACHELS

310 GX



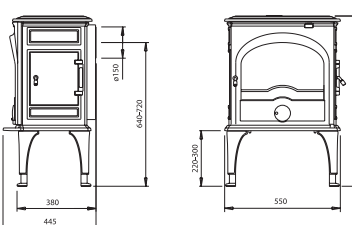
B x H x D mm 805 x 710 x 435
 nom kW 9
 max kW 11
 Ø mm 150
 Gewicht 130 kg
 Hoogte schoorsteenaansluiting (tot middelpunt) 610 mm

425 GM



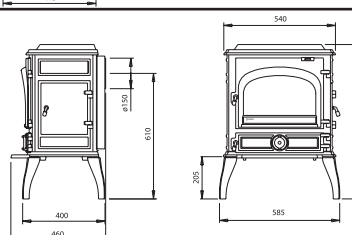
B x H x D mm 550 x 765/845 x 445
 nom kW 8
 max kW 10
 Ø mm 150
 Gewicht 110 kg
 Hoogte schoorsteenaansluiting (tot middelpunt) 640/720 mm

555 GM



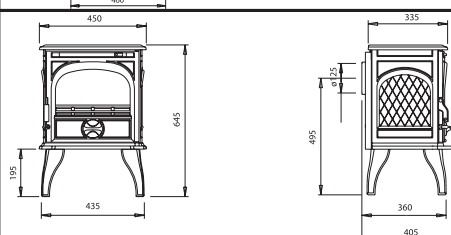

B x H x D mm 550 x 765/845 x 445
 nom kW 8
 max kW 10
 Ø mm 150
 Gewicht 120 kg
 Hoogte schoorsteenaansluiting (tot middelpunt) 640/720 mm

450



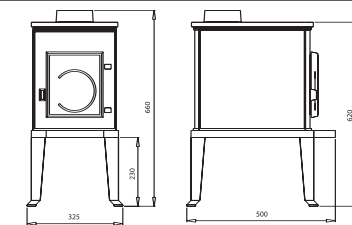
B x H x D mm 585 x 750 x 460
 nom kW 8
 max kW 10
 Ø mm 150
 Gewicht 110 kg
 Hoogte schoorsteenaansluiting (tot middelpunt) 610 mm

250



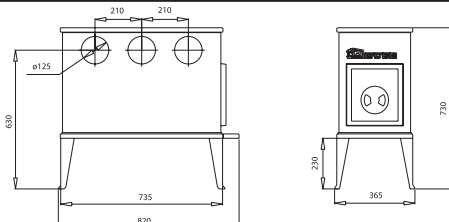
B x H x D mm 450 x 645 x 405
 nom kW 6
 max kW 8
 Ø mm 125
 Gewicht 80 kg
 Hoogte schoorsteenaansluiting (tot middelpunt) 495 mm

100



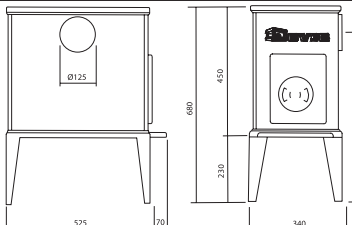
B x H x D mm 500 x 620 x 325
 nom kW 5
 min kW 1.5
 max kW 7
 Ø mm 125
 Gewicht 60 kg
 Hoogte schoorsteenaansluiting (tot middelpunt) 520 mm

300



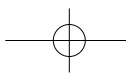
B x H x D mm 820 x 730 x 365
 nom kW 9
 max kW 11
 Ø mm 125
 Gewicht 115 kg
 Hoogte schoorsteenaansluiting (tot middelpunt) 630 mm

600



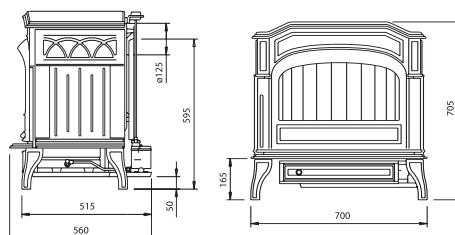
B x H x D mm 595 x 680 x 340
 nom kW 6
 max kW 8
 Ø mm 125
 Gewicht 80 kg
 Hoogte schoorsteenaansluiting (tot middelpunt) 590 mm

HOUTKACHELS VOLGENS NOORSE TRADITIE

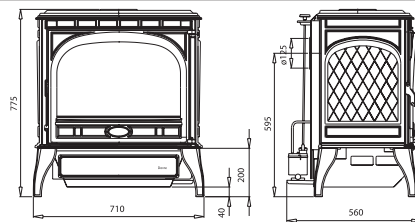




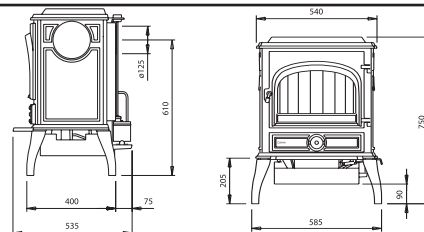
MAZOUTKACHELS

750 MA
(10" EN 8")

B x H x D mm 700 x 705 x 560
 nom kW 10-13
 max kW -
 Ø mm 125
 Gewicht 130 kg
 Hoogte schoorsteenaansluiting (tot middelpunt) 595 mm

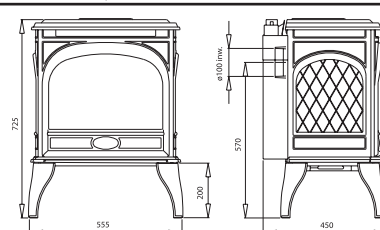
725 MA
(10" EN 8")

B x H x D mm 710 x 775 x 560
 nom kW 10-12
 max kW -
 Ø mm 125
 Gewicht 140 kg
 Hoogte schoorsteenaansluiting (tot middelpunt) 595 mm

500 MA
(8")

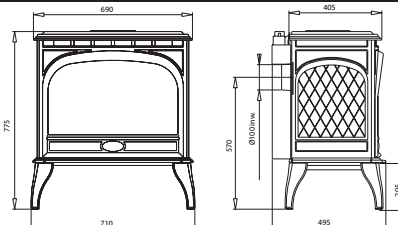
B x H x D mm 585 x 750 x 535
 nom kW 8
 max kW -
 Ø mm 125
 Gewicht 100 kg
 Hoogte schoorsteenaansluiting (tot middelpunt) 610 mm

425 GA



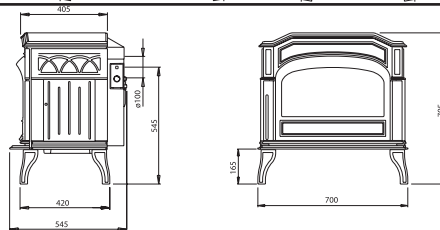
B x H x D mm 555 x 725 x 450
 nom kW 6
 max kW -
 Ø mm 100
 Gewicht 75 kg
 Hoogte schoorsteenaansluiting (tot middelpunt) 570 mm

725 GA



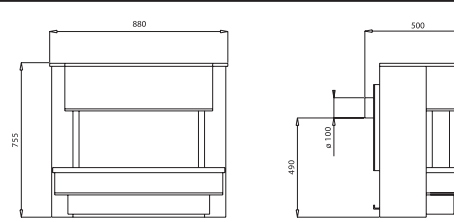
B x H x D mm 710 x 775 x 495
 nom kW 9
 max kW -
 Ø mm 100
 Gewicht 85 kg
 Hoogte schoorsteenaansluiting (tot middelpunt) 570 mm

750 GA



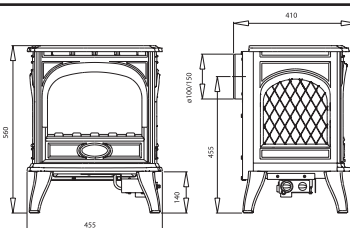
B x H x D mm 700 x 705 x 545
 nom kW 9
 max kW -
 Ø mm 100
 Gewicht 115 kg
 Hoogte schoorsteenaansluiting (tot middelpunt) 545 mm

PEETERS 7100



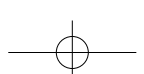
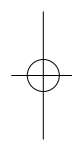
B x H x D mm 880 x 775 x 500
 nom kW 10
 max kW -
 Ø mm 100
 Gewicht 80 kg
 Hoogte schoorsteenaansluiting (tot middelpunt) 490 mm


250 DV




B x H x D mm 455 x 560 x 410
 nom kW 3
 max kW -
 Ø mm 100/150
 Gewicht 40 kg
 Hoogte schoorsteenaansluiting (tot middelpunt) 455 mm

GASKACHELS





Een uiterst modern fabricage-complex



De Dovre gieterij is één van de grootste en modernste gieterijen in Europa. De fabriek heeft een oppervlakte van meer dan 37.000 m². De hoogwaardige technologie zorgt voor gietstukken met een zeer grote vormvastheid en een fijne oppervlaktestructuur. Dit komt zowel de techniek als de esthetiek van de Dovre producten ten goede. De emailleerafdeling is het bewijs dat Dovre aan de top van de individuele verwarming wil blijven staan.



Dovre heeft ook een uitgebreid gamma aan inzet- en inbouwhaarden. Deze zijn eveneens uit gietijzer vervaardigd volgens dezelfde hoogstaande kwaliteitsnormen als de kachels. De verschillende types en varianten passen zowel in een klassiek als in een modern interieur. Zij werden ontwikkeld voor een maximum aan rendement en een optimale gebruiksvriendelijkheid. Laat u bekoren door de charme van het vuur.



DOVRE NV
 Nijverheidsstraat 18
 B-2381 Weelde
 Tel. (014)65 91 91
 Fax (014)65 90 09
 E-mail: info@dovre.be
 Website: www.dovre.be

Technische en esthetische specificaties kunnen worden gewijzigd zonder voorafgaande mededeling.